



DELTACO GAMING



MECHANICAL RGB GAMING KEYBOARD

ENG | User manual


LIT | Naudojimo instrukcija

LAV | Lietošanas pamācība

EST | Kasutusjuhend

Thank you for choosing Deltaco!

Key combinations

FN + F1 = Open media player
 FN + F2 = Decrease volume
 FN + F3 = Increase volume
 FN + F4 = Mute/unmute sound
 FN + F5 = Stop
 FN + F6 = Previous song
 FN + F7 = Play/pause
 FN + F8 = Next song
 FN + F9 = Open email program
 FN + F10 = Home key
 FN + F11 = Lock or unlock all keyboard keys
 FN + F12 = Open calculator
 FN + Windows key = Windows key lock/unlock
 FN +  = Change LED mode (9 modes)
 FN+ ↑ = Increase brightness
 FN+ ↓ = Decrease brightness until backlight off

Use

Connect the keyboard to your device (for example a computer) with the USB-A cable.

Cleaning

Clean the product by using a dry cloth.

Safety instructions

1. Keep the product dry. Keep it away from all liquids. This product is not waterproof.
2. Do not open up or try to repair the product by yourself.
3. Keep the product and packaging out of reach of children to prevent accidents and choking hazards.
4. Do not drop or expose to shock damage.

Warranty

Please, see www.deltaco.eu for warranty information.


Support

More product information can be found at www.deltaco.eu.

Contact us by e-mail: help@deltaco.eu.

Ačiū, kad renkatės „Deltaco“!

Klaviatūros mygtukų kombinacijos

FN + F1 = Atidaryti medijos leistuvą
 FN + F2 = Padidinti garsą
 FN + F3 = Sumažinti garsą
 FN + F4 = Išjungti/išjungti garsą
 FN + F5 = Sustabdyti
 FN + F6 = Ankstesnė daina
 FN + F7 = Groti/pauzė
 FN + F8 = Kita daina
 FN + F9 = Atidaryti elektroninio pašto programą
 FN + F10 = Namų ekrano mygtukas
 FN + F11 = Atrakinti/užrakinti visus klaviatūros mygtukus
 FN + F12 = Atidaryti skaičiuotuvą
 FN + „Windows“ mygtukas = „Windows“ mygtukas užrakintas/atrakintas
 FN +  =Pakeisti LED šviesos diodų režimą (9 režimai)
 FN + ↑ = Padidinti ryškumą
 FN+ ↓ = Sumažinti ryškumą, kol išsijungs foninis apšvietimas

Naudojimas

Prijunkite klaviatūrą prie savo įrenginio (pavyzdžiui, kompiuterio) USB-A kabeliu.

Valymas

Valykite gaminį sausa šluoste.

Saugos nurodymai

1. Laikykite įrenginį sausa ir laikykite jį atokiau nuo skysčių. Šis įrenginys nėra atsparus vandeniui.
2. Neatidarykite ir nemėginkite patys taisyti įrenginio.
3. Įrenginį ir pakuotę laikykite vaikams nepasiekiamoje vietoje, kad išvengtumėte nelaimingų atsitikimų ir užspringimo pavojaus.
4. Nenumeskite ir nepažeiskite įrenginio smūgiu.

Garantija

Norėdami gauti informacijos apie garantiją, apsilankykite tinklalapyje www.deltaco.eu.

Pagalba




Daugiau informacijos apie produktą galite rasti tinklalapyje www.deltaco.eu.

Susisiekite su mumis el. paštu:

help@deltaco.eu.

Paldies, ka izvēlējāties Deltaco!

Taustiņu kombinācijas

FN + F1 = Atvērt multimediju atskaņotāju
 FN + F2 = Samazināt skaļumu
 FN + F3 = Palielināt skaļumu
 FN + F4 = Izslēgt/ieslēgt skaņu
 FN + F5 = Apturēt
 FN + F6 = Iepriekšējā dziesma
 FN + F7 = Atskaņot/apturēt
 FN + F8 = Nākamā dziesma
 FN + F9 = Atvērt e-pasta programmu
 FN + F10 = Sākuma taustiņš
 FN + F11 = Bloķēt vai atbloķēt visus tastatūras taustiņus
 FN + F12 = Atvērt kalkulatoru
 FN + Windows taustiņš = Windows taustiņa bloķēšana/atbloķēšana
 FN +  = Mainīt LED režīmu (9 režīmi)
 FN +  = Palielināt apgaismojuma spilgtumu
 FN+  = Samazināt spilgtumu līdz aizmugurējais apgaismojums izslēdzas

Lietošana

Savienojiet tastatūru ar savu ierīci (piemēram, datoru), izmantojot USB-A vadu.

Tīrīšana

Tīriet precī ar sausu drānu.

Drošības instrukcijas

1. Saglabājiet precī sausu. Sargājiet to no visiem šķidrumiem. Šī prece nav ūdensizturīga.
2. Nemēģiniet pats atvērt vai remontēt precī.
3. Sargājiet precī no iepakojumu no bērniem, lai novērstu negadījumus un aizrišanās riskus.
4. Nenometiet un nepakļaujiet precī triecienam.

Garantija

Lūdzu, apmeklējiet www.deltaco.eu, lai uzzinātu par garantiju.




Atbalsts

Vairāk informācijas par precēm atrodama tīmekļa vietnē www.deltaco.eu.

Sazinieties ar mums, izmantojot e-pastu: help@deltaco.eu.

Tānāme teid Deltaco valimise eest!

Klahvikombinatsioonid

FN + F1 = Meediapleieri avamine
 FN + F2 = Helitugevuse vähendamine
 FN + F3 = Helitugevuse suurendamine
 FN + F4 = Heli vaigistamine/taastamine
 FN + F5 = Stopp
 FN + F6 = Eelmine laul
 FN + F7 = Taasesitus/paus
 FN + F8 = Järgmine laul
 FN + F9 = E-posti programmi avamine
 FN + F10 = Koduklahv
 FN + F11 = Klaviatuuri kõigi klahvide lukustamine või avamine
 FN + F12 = Kalkulaatori avamine
 FN + Windowsi klahv = Windowsi klahvi lukustamine / lukustuse avamine
 FN +  = Valgusdioodi režiimi muutmine (9 režiimi)
 FN+  = Ereduse suurendamine
 FN+  = Ereduse suurendamine kuni taustvalgustuse välja lülitamiseni

Kasutamine

Ühendage klaviatuur USB-A kaabli abil oma seadmega (näiteks arvutiga).

Puhastamine

Puhastage toodet kuiva lapiga.

Ohutusjuhised

1. Hoidke toode kuivana. Hoidke see eemal kõigist vedelikest. See toode ei ole veekindel.
2. Ärge avage toodet ega püüdke seda ise remontida.
3. Õnnetuste ja lämbumisohu ennetamiseks hoidke toodet ja pakendit väljaspool laste käulatust.
4. Ärge laske sellel maha kukkuda ega saada löögikahjustusi.

Garantii

Garantiiteabe kohta vaadake palun www.deltaco.eu.

Tugi

Täiendavat tooteteavet leiate aadressil www.deltaco.eu.

Võtke meiega ühendust e-posti teel: help@deltaco.eu.




DELTA CO GAMING

FREE SUPPORT	ENG	help@deltaco.eu
	SWE	help@deltaco.se (0200-877771)
	FIN	info@deltaco.fi (020 712 0390)
	DAN	help@deltaco.dk
	NOR	help@deltaco.no

GAM-112-UK

Distributed by SweDeltaco / www.deltacogaming.com

 SweDeltaco AB, Glasfibergatan 8, 125 45 Älvsjö, Sweden